



- Двусторонний, регулируемый в двух направлениях кондуктор
- Для разметки позиций сверления в Системе 32 для
  - мебельных ручек-скоб (расстояние под сверление от 32 - 320 мм)
  - мебельных ручек-кнопок

### Разметка под сверление:

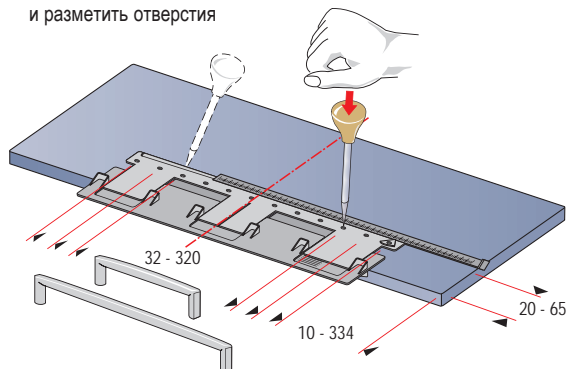
- Установка расстояния первого крепежного отверстия ручки от бокового края фасада 10 - 334 мм
- Установка крепежных отверстий от верхнего края фасада 20 - 65 мм



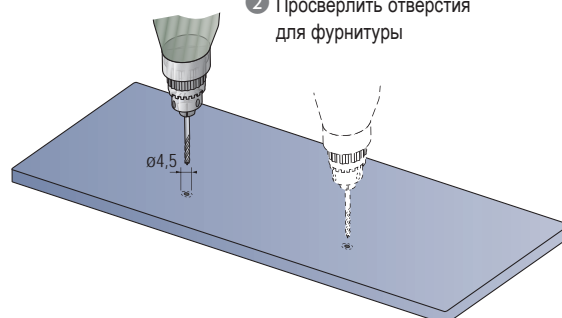
Артикул	Кол-во
0 048 771	1

## Монтаж

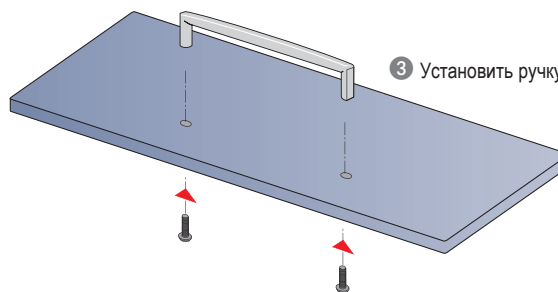
- 1 Установить сверлильный кондуктор и разметить отверстия



- 2 Просверлить отверстия для фурнитуры



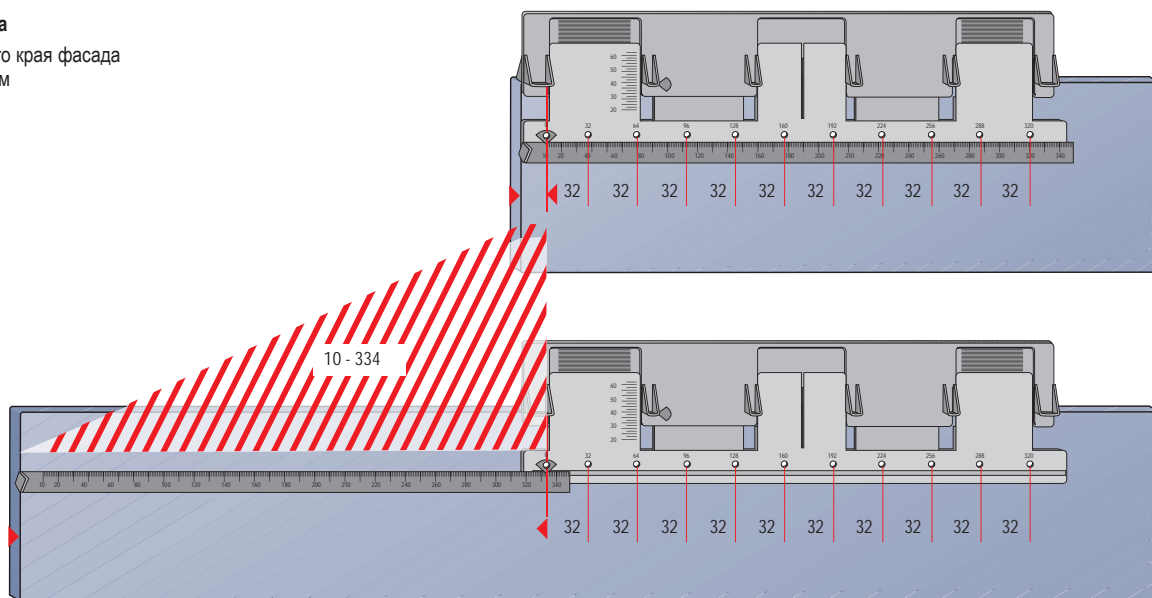
- 3 Установить ручку



# Кондуктор для разметки BlueJig для ручек-скоб и ручек-кнопок



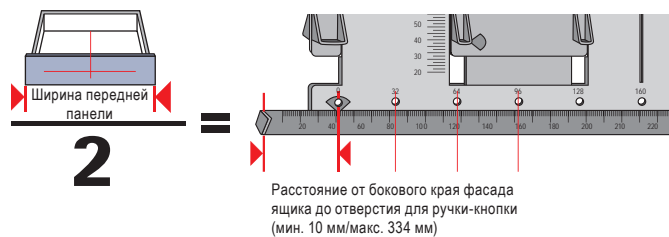
Установка  
от бокового края фасада  
10 - 334 мм



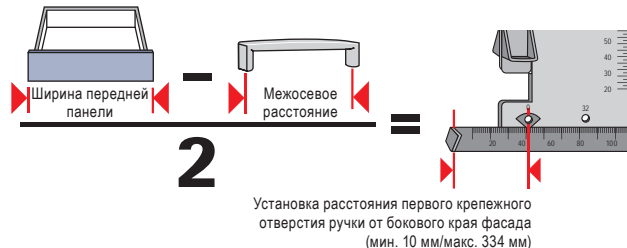
Шкала сверления под ручки 32 - 320 мм

## Формула расчета

Расположение боковины для  
ручки-кнопки



Расположение боковины для  
ручки-скобы



Установка  
от верхнего края фасада  
20 - 65 мм

